





Bluetooth headset Rebeltec BOLT




Specification

Bluetooth - Wireless transfer and listen music by Bluetooth function and also support hand free function.
MicroSD card port - put inside card to play mp3 music

Power on and pairing

Power on: Press  and hold for 3 seconds; Press short again - headset is in pairing mode (LED flashes blue/red). Find headset on your mobile phone / computer / tablet and connect with it.
Press and hold again  for 3 seconds - turn off the the headset.

Bluetooth mode

The headset has a built-in microphone that allows voice calls using a mobile phone or computer via Bluetooth.
If there is incoming call press  to answer the call. During call press and hold  to finish call.
Press  shortly to pause and play
Press + short time when playing music to NEXT TRACK; Long time press to VOLUME+
Press - short time when playing music to PREVIOUS TRACK; Long time press to VOLUME-

Micro SD card mode

Insert micro SD card to port, you can listen music (mp3). When take-out card it will switch to Bluetooth mode.

Battery



Before use please charge it full.
The headset has an internal lithium battery that can be charged with a cable with microUSB (5V)
Please avoid the water. If you do not use the headset, turn off the headset. Warranty for battery is 6 months

Słuchawki Bluetooth Rebeltec BOLT




Podstawowe cechy:

Funkcja Bluetooth - Bezprzewodowa transmisja dźwięku z urządzenia Bluetooth (np. telefonu) do słuchawek oraz możliwość rozmowy telefonicznej dzięki wbudowanemu mikrofonowi.
Port micro SD – odtwarzaj muzykę mp3 prosto z karty micro SD

Włączenie i parowanie bluetooth:

Wciśnij i przytrzymaj  przez 3 sekundy aby włączyć słuchawki. Wciśnij ponownie krótko - słuchawki są w trybie parowania (niebieska i czerwona dioda miga). Na telefonie / komputerze włącz bluetooth i znajdź słuchawki a następnie połącz się z nimi.
Wyłączanie słuchawek : Wciśnij i przytrzymaj  przez 3 sekundy aby wyłączyć słuchawki.

Tryb Bluetooth:

Wbudowany mikrofon umożliwia połączenia głosowe przy pomocy telefonu komórkowego lub komputera poprzez Bluetooth.
Gdy jest rozmowa przychodząca wciśnij  aby odebrać połączenie, naciśnij i przytrzymaj przycisk  aby zakończyć połączenie.
W trybie muzycznym naciśnij krótko przycisk  aby włączyć odtwarzanie dźwięku lub aby go wstrzymać.
Wciśnij + podczas odtwarzania muzyki aby przełączyć na kolejny utwór. Dłuższe przytrzymanie przycisku zwiększa głośność.
Wciśnij - aby przełączyć na poprzedni utwór. Dłuższe przytrzymanie przycisku zmniejsza głośność.

Tryb karty microSD:

Włóż kartę microSD to portu. Możesz teraz odtwarzać muzykę z karty (mp3). Wyjmij kartę aby ponownie przejść do trybu bluetooth.

Bateria (akumulator)

Słuchawki posiadają wewnętrzny akumulator litowy, który można ładować kablem ze złączem microUSB (5V). Chronić słuchawki przed wodą. Jeśli nie używasz słuchawek wyłącz je. Gwarancja na akumulator wynosi 6 miesięcy.



Ważne informacje dotyczące bezpieczeństwa

Urządzenia zasilane bateriami

Niniejsze środki ostrożności dotyczą produktów, w których używane są baterie do ponownego ładowania (akumulatory). Nieprawidłowe użytkowanie baterii może spowodować wyciek elektrolitu, przegrzanie lub wybuch. Uwolniony elektrolit jest źródłem korozji i może być toksyczny. Może powodować oparzenia skóry i oczu; jest również szkodliwy w przypadku połknięcia.

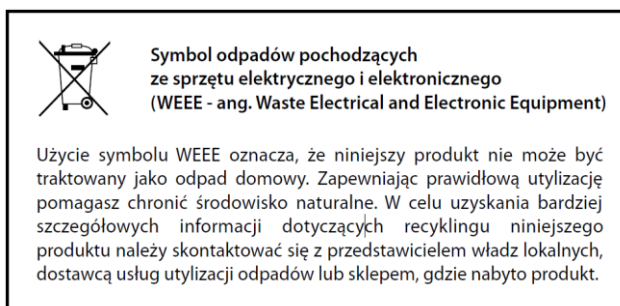
Aby zmniejszyć ryzyko wystąpienia urazu:

- Baterie należy przechowywać poza zasięgiem dzieci.
- Baterii nie należy wyjmować z urządzenia, podgrzewać, otwierać, nakłuwać, niszczyć ani wrzucać do ognia.
- Nie należy dotykać metalowymi przedmiotami końcówek baterii. Te elementy mogą się rozgrzać i spowodować oparzenia.
- Zużyte baterie/urządzenie należy przekazać do utylizacji lub recyklingu zgodnie z krajowymi przepisami o usuwaniu odpadów.
- W przypadku wycieku z baterii należy wyjąć wszystkie baterie, unikając kontaktu wyciekającego elektrolitu ze skórą lub odzieżą. Jeśli elektrolit z baterii zetknie się ze skórą lub odzieżą, należy natychmiast przemyć to miejsce wodą.

Baterie do ponownego ładowania (akumulatory):

- **Uwaga.** Próba wymiany baterii na baterię nieprawidłowego typu może spowodować wybuch.
- Ładowanie należy przeprowadzać wyłącznie przy użyciu ładowarki lub kabla dostarczonego z produktem.

Skład chemiczny zastosowanej baterii lub akumulatora: Litowo-jonowa



Uwaga: Urządzenie działa na paśmie radiowym 2402-2480MHz

DEKLARACJA ZGODNOŚCI

REBELTEC sp. z o.o. sp. k.

Ul. Pileckiego 130A /8

02-781 Warszawa

Jako producent, deklaruje że produkt:

Słuchawki Bluetooth REBELTEC BOLT

Spełniają wymagania zasadnicze zawarte w postanowieniach Dyrektywy RED 2014/53/EU

Do oceny zgodności zastosowano następujące normy zharmonizowane:

- PN EN 2368-1:2014+A11:2017
- PN ETSI EN 300 328 V2.2.0 (2017-11)
- PN EN 62479:2010
- PN ETSI EN 301 489-17 V3.2.0 (2017-03)
- PN ETSI EN 301 489-1 V2.2.2 (2017-03)



Ostatnie dwie cyfry roku, w którym naniesiono oznaczenie CE: 20

Imię i nazwisko oraz stanowisko osoby upoważnionej

Warszawa, 10-01-2020

Michał Olszewski

Rebeltec sp. z o.o. sp. k

ul. Rot. W. Pileckiego 130A/8

02-781 Warszawa

NIP:5223014007, REGON:147146770